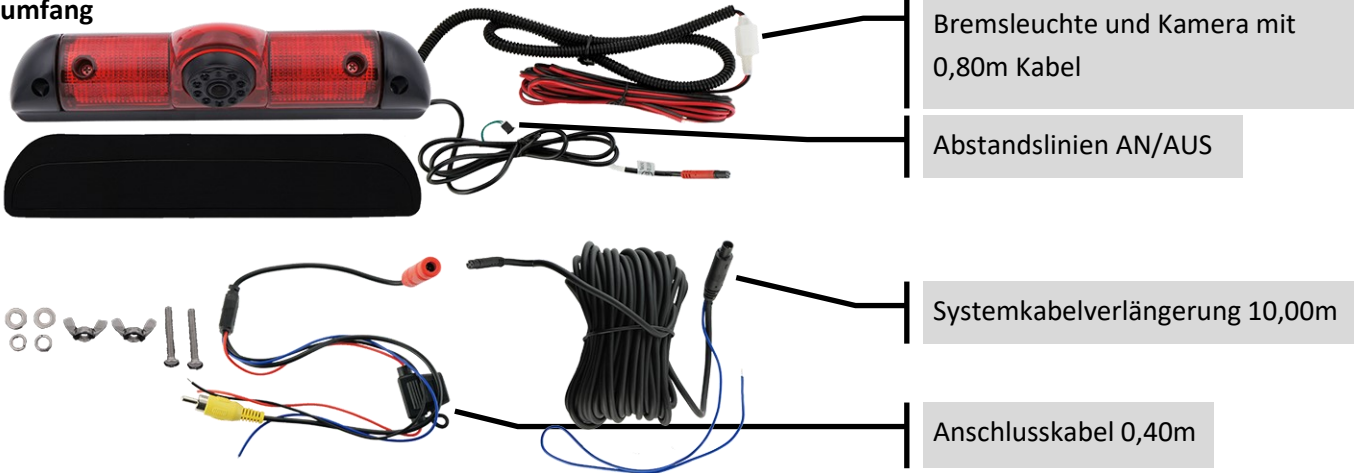


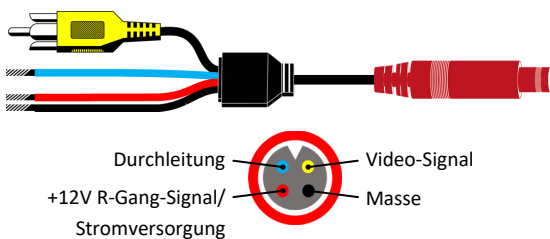
Bremsleuchte mit Rückfahrkamera

VAN-DUC03

Lieferumfang



Installation



Hinweis: Bei Stromversorgung über Rückfahrleuchte empfehlen wir die Installation eines Relais zwischen Stromversorgung der Rückfahrleuchte und Kamerastromversorgung, um eine stabile und störungsfreie Stromversorgung zu gewährleisten und Telematik Fehlermeldungen zu vermeiden. Die **Durchleitung** kann benutzt werden um das Rückfahrtsignal vom Heck nach vorne zu leiten.

Sollte die Isolation der Kameraleitung im Feuchtbereich nahe der Kamera bei Installation beschädigt werden, so muss die Isolation zwingend repariert werden, da sonst die Kamera Feuchtigkeit zieht.

Kamera keiner direkten Hochdruckreinigung aussetzen.

Produktfeatures

- Kamera in fahrzeugspezifischer 3. Bremsleuchte
- Montage durch Austausch der 3. Bremsleuchte
- LED Leuchtmittel integriert
- Kameraposition in 3 Stufen vertikal einstellbar
- Sensor-Typ CMOS 1/4 Zoll HD low-light sensitiv
- Bildsystem NTSC (800 TV Linien)
- Blende F1.36
- Lichtempfindlichkeit 0,01 Lux
- Infrarot Nachtsicht LED
- Winkel H=155°, V=125°, D=200°
- Gespiegeltes Bild (fest)
- Abstandslinien abschaltbar
- Schutzklasse IP69
- Mini 4-Pin-BM Systemkabelsatz mit Durchleitung (blau)
- 11,20m gesamte Systemkabellänge, setzt sich zusammen aus:
 - 0,80 Kabel an Kamera auf 4-Pin-BM Buchse (Ø 5mm)
 - 10,00m Verlängerung 4-Pin-BM Stecker auf 4-Pin-BM Buchse
 - 0,40m Adapter 4-Pin-BM Stecker auf Cinch Stecker + Stromversorgung (offene Enden)

Technische Daten

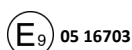
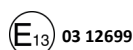
- Bremsleuchte mit Kamera 263 x 54 x 89mm (B x H x T)
- Betriebsspannung +12V DC
- Stromaufnahme max. 140mA
- Geeignet für Dauerbetrieb (ACC)
- Betriebstemperaturbereich -30°C bis +75°C
- Lagertemperaturbereich -40°C bis +80°C

Kamerakonfiguration

Mit Führungslinien



Ohne Führungslinien



Version 2404