
SMARTWATCH

NORDVÄL SW101



Français



NORDVÄL

BONJOUR,

Merci d'avoir acheté la Montres connectées Nordvål SW101.

Commençons bientôt!

TABLE DES MATIÈRES

Déclaration de conformité.....	3
Qu'y a-t-il dans la boîte?.....	5
Apprenez à connaître votre la Montres connectées.....	5
Applications pour votre Montres connectées.....	6
Commencez avec votre Montres connectées.....	6
Questions fréquentes.....	9
Spécifications SW101.....	11

DÉCLARATION DE CONFORMITÉ

Information produit

Pour la suite

Product: équipement radio/Montres connectées

Type: SW101



Déclaration et normes applicables

Par la présente, TJM Supplies B.V. déclare que le type d'équipement radio/Montres connectées SW101 serie est conforme:

Directive EMC 2014/53/EU et directive RoHS (2011/65/EU) et son amendement directives 2015/863/EU concernant la limitation de l'utilisation de certaines substances dangereuses équipements électroniques.

Le texte complet de la déclaration de conformité UE est disponible à l'adresse Internet suivante:

www.nordval.eu/declaration-of-conformity/

Importateur

Entreprise: TJM Supplies B.V.
Adresse: Zompstraat 8
8102 HX Raalte
les Pays-Bas
Email: info@tjmsupplies.nl
Numéro de téléphone: +31 85-0402973
Numéro de licence commerciale: 72016981
Numéro de TVA: NL858946439B01

Nordvål® est une marque déposée de TJM Zwerink Holding B.V.

Les spécifications peuvent être modifiées sans préavis.

Copyright©2020 TJM Supplies B.V. Tous droits réservés

Fabriqué en Chine

QU'Y A-T-IL DANS LA BOITE?

Veillez cocher la case pour chacun des éléments suivants avant d'utiliser votre Montres connectées :

- ▶ Nordvål SW101 Montres connectées
- ▶ Câble de chargement USB
- ▶ Mode d'emploi

APPRENEZ À CONNAÎTRE VOTRE LA MONTRES CONNECTÉES



APPLICATIONS POUR VOTRE MONTRES CONNECTÉES

Android

Ouvrez le Google Play Store et recherchez "Da Fit" pour télécharger et installer l'application.



iOS

Ouvrez la recherche Apple Store "Da Fit" pour télécharger et installer l'application



COMMENCEZ AVEC VOTRE MONTRES CONNECTÉES

Allumer

Appuyez longuement sur le bouton latéral pendant 3 secondes ou branchez le chargeur pour charger la montre intelligente avant de l'allumer. Ouvrez l'application Da Fit sur votre téléphone.

Connectez la montre connectée à votre téléphone

1. Cliquez sur "Ajouter un appareil" (image 1). Lorsque vous utilisez un téléphone Android, vous pouvez connecter la montre connectée directement votre téléphone via les paramètres Bluetooth.
2. Cliquez sur votre appareil nommé "P8a" dans la liste des appareils numérisés (image 2). Lorsque vous utilisez un iPhone, votre téléphone affichera une demande de couplage Bluetooth. Vous pouvez cliquer sur Bluetooth "Paire" pour confirmer le lien Bluetooth (image 3).
3. Vous êtes maintenant connecté et prêt à utiliser votre montre connectée.

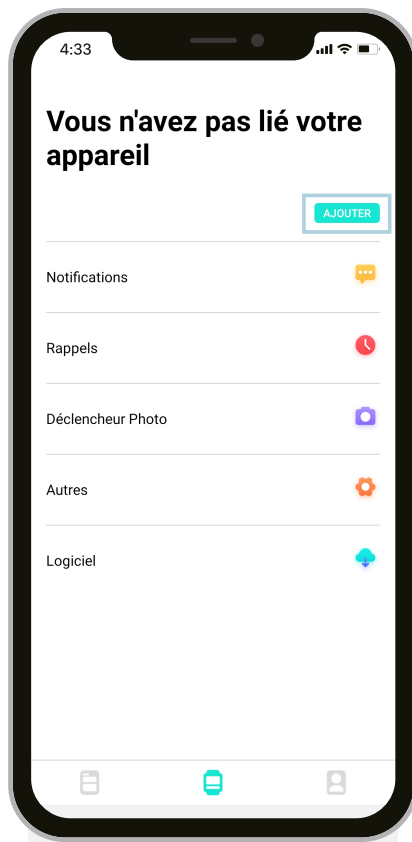


Image 1

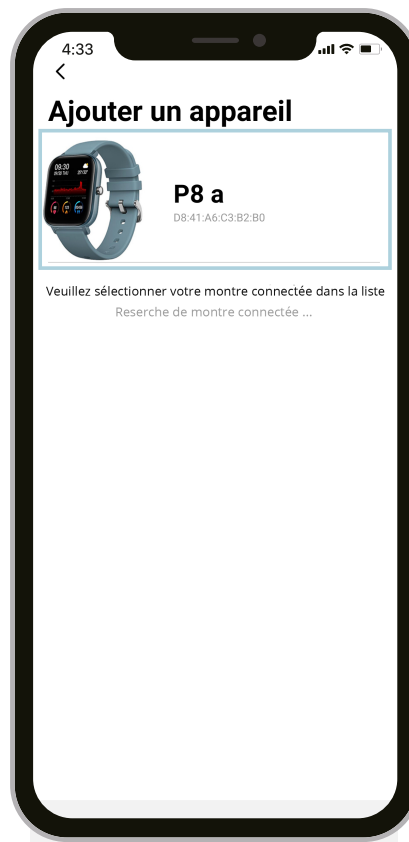


Image 2

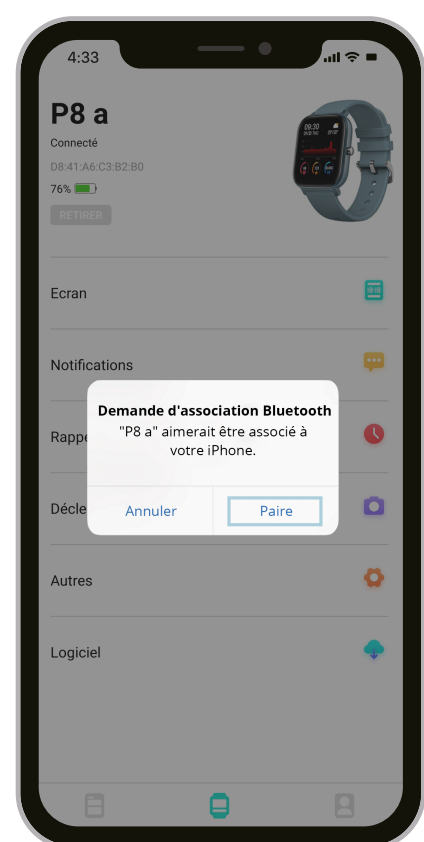


Image 3 (iOS)

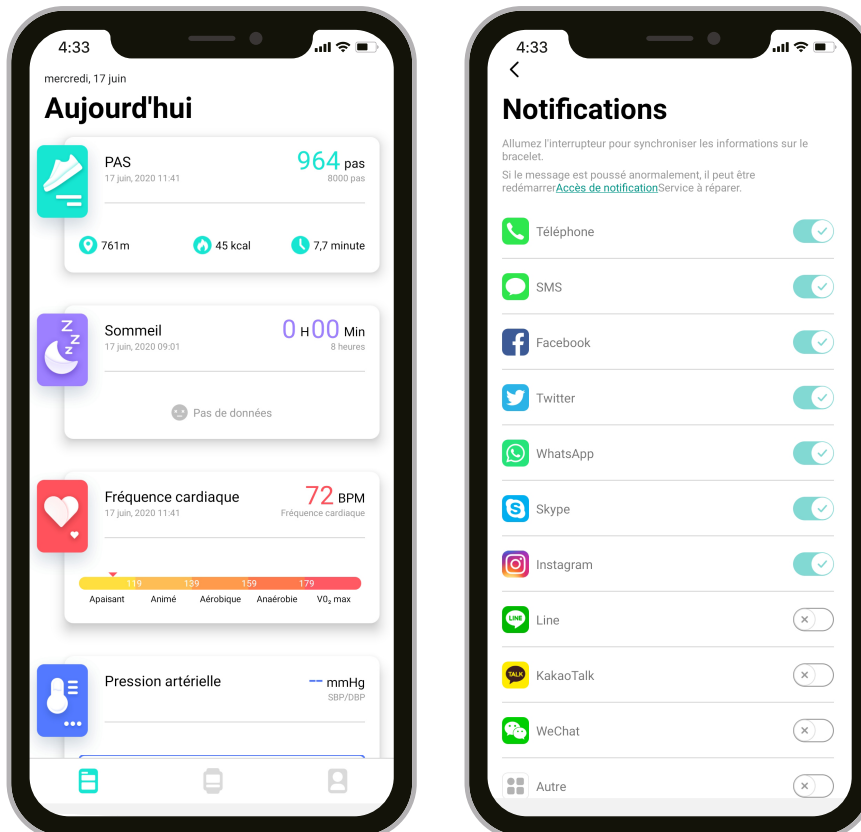
Les fonctions

Allumez la montre connectée pour ouvrir le menu principal, vous trouverez ici les fonctions suivantes:

Interface montre connectée



App interface



QUESTIONS FRÉQUENTES

La montre connectée est déconnectée après un certain temps.

La montre connectée est déconnectée après un certain temps: Si l'application "Da Fit" est restreinte pour rester active en tant qu'opération en arrière-plan, l'appareil peut être déconnecté par votre téléphone et nécessite une reconnexion. L'application peut être configurée pour rester active en arrière-plan en modifiant les paramètres de votre téléphone de l'application "Da Fit".

Je ne reçois pas de messages push.

Autorisez l'application à envoyer des notifications push dans les paramètres de l'application.

Ma montre connectée est-elle étanche?

Oui. La montre intelligente a un indice d'étanchéité IP67. Cela signifie qu'il peut supporter jusqu'à 5 secondes d'immersion avec un maximum profondeur jusqu'à 1 mètre.

Existe-t-il une activation de réveil rapide de l'écran pour ma montre connectée?

Oui. Il y a une activation intelligente du réveil par le mouvement du poignet.

Comment puis-je supprimer ma montre connectée dans l'application?

Vous pouvez facilement déconnecter l'appareil en cliquant sur "retirer" dans l'application. Remarque pour les utilisateurs d'iOS: allez après avoir retiré l'appareil de l'application à vos paramètres Bluetooth, cliquez sur "i" et oubliez le montre connectée depuis votre montre connectée.

Combien de temps ma montre connectée est-elle couverte par la garantie?

Nous offrons une garantie de 24 mois sur tous nos produits après l'achat (à quelques exceptions près). Malheureusement, nous ne pouvons pas traiter les produits devenus défectueux à une utilisation incorrecte, des chutes, des dégâts d'eau, etc.

Votre question est sans réponse?

Votre question n'est-elle pas répertoriée? Ensuite aller à www.nordval.eu/smartwatch/sw101/faq

SPÉCIFICATIONS SW101

Nom du modèle	Nordväl SW101
Dimensions / poids	36.6x43x9.3mm / 46g
Chip processeur	NRF52832 QFAA
Mémoire flash	RAM 64KB, ROM 32MB
Écran tactile	1,4 pouces, 240x240 pixels, toucher entièrement
Bluetooth	Bluetooth 4.2 ou supérieur
G-Sensor	Construit en - Boshi 421 sensor
Capteur Cardiaque	Construit en - Tianyi Hexin HRS3300
Capacité de la batterie	170 mAh - Accu au Polymère de lithium
Durée de la batterie	Utilisez 5/7 jours, veille 20 jours
Temps de charge / type	3 heures / chargeur clip
Taux étanche	IP67
Application compatible	Android 5.1 ou supérieur, iOS 8.0 ou supérieur
Langue de l'application	EN, NL, DE, FR, ES, ITA, PT, KR, RU, AR, ZH
Langue de Montres	EN, DE, FR, ES, RU, JA, AR, ZH



NORDVÄL

Smart technology