

---

# SMARTWATCH

NORDVÄL SW101



**Nederlands**



**NORDVÄL**

---

# HALLO,

Bedankt voor het kopen van de Nordväl SW101 smartwatch.  
Laten we snel beginnen!

---

## INHOUDSOPGAVE

|   |    |
|---|----|
| Verklaring van overeenstemming .....        | 3  |
| Wat zit er in de doos?.....                 | 5  |
| Leer je smartwatch kennen.....              | 5  |
| Apps om je smartwatch mee te verbinden..... | 6  |
| Aan de slag met je smartwatch.....          | 6  |
| Veelgestelde vragen.....                    | 9  |
| Specificaties SW101.....                    | 11 |

---

# VERKLARING VAN OVEREENSTEMMING

## Productgegevens

Voor het volgende

Product: radioapparatuur/smartwatch

Model: SW101



## Verklaring en toepasselijke normen

Hierbij verklaart TJM Supplies B.V. dat het type radioapparatuur / smartwatch SW101 serie voldoet aan:

Richtlijn EMC 2014/53/EU en de RoHS-richtlijn (2011/65/EU) en de wijziging daarvan richtlijnen 2015/863/EU betreffende de beperking van het gebruik van bepaalde gevaarlijke stoffen in elektronische apparatuur.

De volledige tekst van de EU-conformiteitsverklaring kan worden geraadpleegd op het volgende internetadres:

[www.nordval.eu/declaration-of-conformity/](http://www.nordval.eu/declaration-of-conformity/)

## **Importeur**

Bedrijfsnaam: TJM Supplies B.V.  
Adres: Zompstraat 8  
8102 HX Raalte  
Nederland  
Email: info@tjmsupplies.nl  
Telefoon: +31 85-0402973  
KVK nummer: 72016981  
BTW nummer: NL858946439B01

Nordvål® is een geregistreerd handelsmerk van TJM Zwerink Holding B.V.

Specificaties kunnen zonder voorafgaande kennisgeving worden gewijzigd.

Copyright©2020 TJM Supplies B.V. Alle rechten voorbehouden

Gefabriceerd in China

---

## WAT ZIT ER IN DE DOOS?

Controleer de verpakking op de inhoud voordat je de smartwatch in gebruik neemt:

- ▶ Nordvål SW101 smartwatch
- ▶ USB oplaadkabel
- ▶ Gebruikershandleiding

---

## LEER JE SMARTWATCH KENNEN



---

# APPS OM JE SMARTWATCH MEE TE VERBINDEN

## Android

Open de Google Play Store en zoek naar “Da Fit” om de app te downloaden. Je kan ook onderstaande QR code ook scannen om meteen naar de app te gaan.



## iOS

Open de App Store en zoek naar “Da Fit” om de app te downloaden. Je kan ook onderstaande QR code ook scannen om meteen naar de app te gaan.



---

# AAN DE SLAG MET JE SMARTWATCH

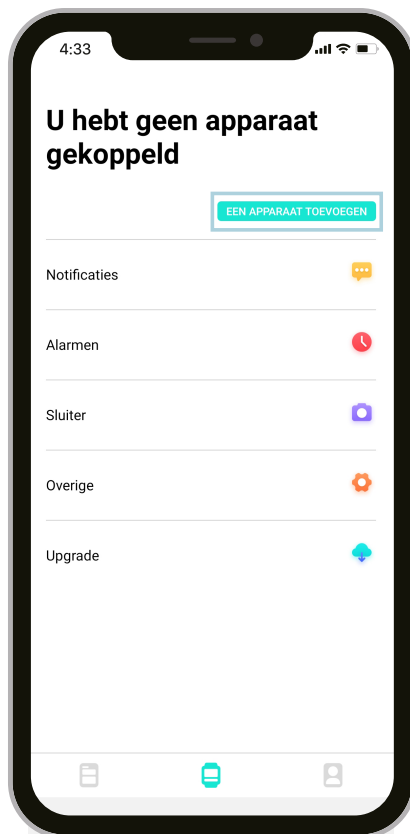
## Inschakelen

Houd de knop aan de zijkant van de smartwatch ingedrukt voor 3 seconden of laad de smartwatch eerst op voor het opstarten.

## Koppel de smartwatch met de app

Open de Da Fitt app op je smartphone en volg de volgende stappen:

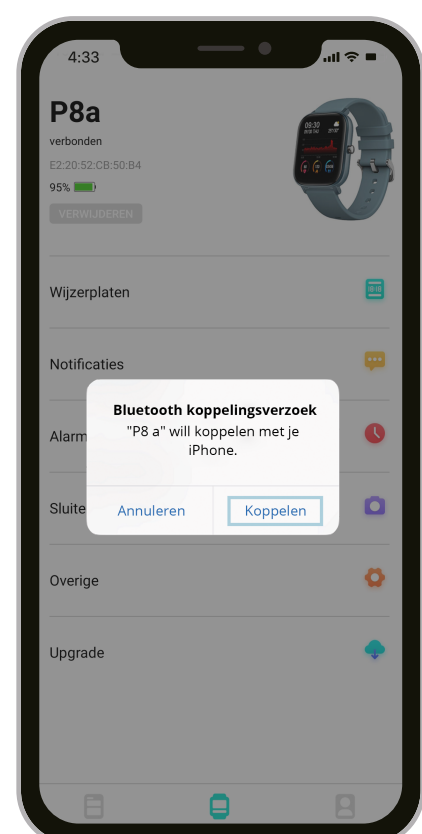
1. Klik op "een apparaat toevoegen" (afbeelding 1). Wanneer je gebruik maakt van een Android smartphone, dan is het ook mogelijk om de smartwatch direct via de Bluetooth instellingen te koppelen.
2. Selecteer de smartwatch genaamd "P8a" om deze te koppelen (afbeelding 2). Bij het gebruik van een iPhone zal je een pop up scherm krijgen met een koppel verzoek. Accepteer deze door op koppelen te drukken.
3. Je bent nu klaar met het koppelen van de smartwatch.



Afbeelding 1



Afbeelding 2





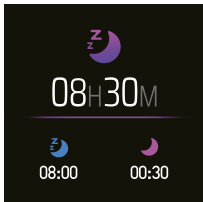
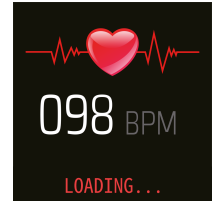

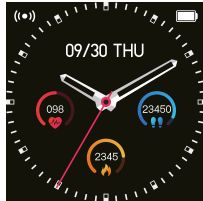


Afbeelding 3 (iOS)

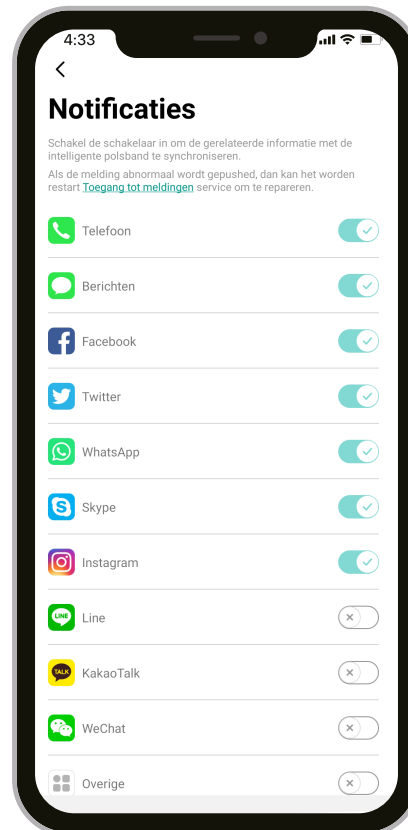
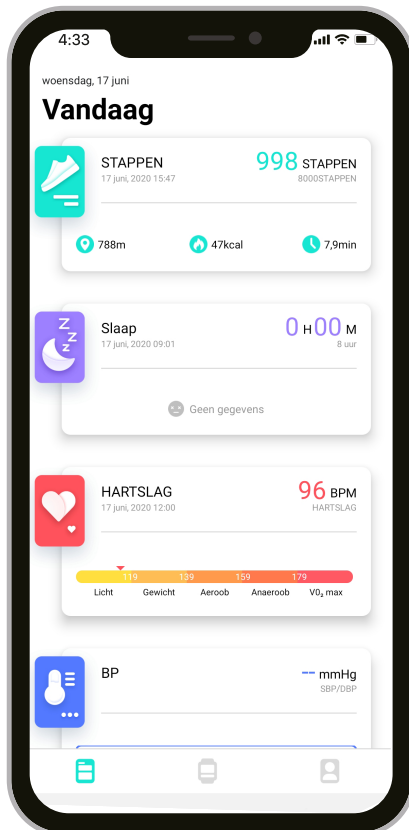
## Functies

Schakel de smartwatch in om in het hoofdmenu terecht te komen, hier vind je de volgende functies:

### Smartwatch menu



### App menu





---

# VEELGESTELDE VRAGEN

## **Mijn smartwatch verbreekt de verbinding.**

Als de "Da fit" -app beperkt is om actief te blijven op de achtergrond, de apparaat kan worden losgekoppeld door je smartphone en vereist opnieuw verbinden. De app kan worden geconfigureerd om actief te blijven in de achtergrond door de instellingen van je smartphone in de "Da Fit" -app te wijzigen.

## **Ik ontvang geen push-berichten.**

Sta toe dat de app pushmeldingen verzendt in de app-instellingen.

## **Is mijn smartwatch waterdicht?**

Ja. De smartwatch heeft een IP67 waterdichtheid rating. Dit betekent dat de smartwatch bestand is tegen maximaal 5 seconden onderdompeling met een maximum diepte tot 1 meter.

## **Is er een slimme wake up scherm activatie?**

Ja. Er is een slimme wake up scherm activatie d.m.v. polsbeweging.

## **Hoe verwijder ik de smartwatch uit de Da Fit app?**

Het verwijderen van de smartwatch uit de app is eenvoudig. Klik op “verwijderen” en bevestig dit. Notitie voor iOS gebruikers: ga naar het verwijderen naar jouw Bluetooth instellingen en klik op “i” en vergeet de smartwatch vanuit je smartphone.

## **Hoelang heb ik garantie op mijn smartwatch?**

Wij geven 24 maanden garantie op al onze producten na aankoop (met enkele uitzonderingen). Helaas kunnen wij geen producten behandelen die defect zijn geraakt door onjuist gebruik, valschade, waterschade, etc.

## **Is jouw vraag niet beantwoord?**

De veelgestelde vragen, oplossingen en tips worden hierboven beantwoord. Is jouw vraag niet vermeld? Ga dan naar:  
[www.nordval.eu/smartwatch/sw101/faq](http://www.nordval.eu/smartwatch/sw101/faq)

# SPECIFICATIES SW101

|                      |   |
|----------------------|---|
| Product naam         | Nordvål SW101                               |
| Formaat / gewicht    | 36.6x43x9.3mm / 46g                         |
| Chip processor       | NRF52832 QFAA                               |
| Flash geheugen       | RAM 64KB, ROM 32MB                          |
| Touchscreen          | 1,4 inch touchscreen, 240x240 pixels        |
| Bluetooth            | Bluetooth 4.2 of hoger                      |
| G-Sensor             | Ingebouwd - Boshi 421 sensor                |
| Hartslagmeter        | Ingebouwd - Tianyi Hexin HRS3300            |
| Accu capaciteit      | 170 mAh - Batterij met lithium-polymeer     |
| Accu duur            | Gebruik 5/7 dagen, Standby 20 dagen         |
| Oplaaftijd / type    | 3 uur / clip oplader                        |
| Waterdichtheid       | IP67  |
| App compatibel met   | Android 5.1 of hoger, iOS 8.0 of hoger      |
| App taal             | EN, NL, DE, FR, ES, ITA, PT, KR, RU, AR, ZH |
| Smartwatch Menu taal | EN, DE, FR, ES, RU, JA, AR, ZH              |



**NORDVÄL**

Smart technology