

SMARTWATCH

NORDVÄL SW102



Deutsch



NORDVÄL

HALLO,

Vielen Dank für den Kauf der Nordvöl SW101 Smartwatch.

Lass uns anfangen!

INHALTSVERZEICHNIS

Konformitätserklärung.....	3
In der Box.....	5
Lernen Sie Ihre Smartwatch kennen.....	5
Apps für Ihre Smartwatch.....	6
Beginnen Sie mit Ihrer Smartwatch.....	6
Häufig gestellte Fragen.....	9
Produktspezifikationen SW102.....	11

KONFORMITÄTSERKLÄRUNG

Produktinformation

Für den folgenden

Produkt: Funkausrüstung/Smartwatch

Typ: SW102



Erklärung und geltende Normen

Hiermit erklärt TJM Supplies B.V., dass der Typ der Funkausrüstung/Smartwatch SW102, serie konform ist mit:

Richtlinie EMC 2014/53/EU und RoHS-Richtlinie (2011/65/EU) und deren Änderung Richtlinien 2015/863/EU zur Beschränkung der Verwendung bestimmter gefährlicher Stoffe in elektronische Geräte.

Den vollständigen Text der EU-Konformitätserklärung finden Sie unter folgende Internetadresse:

www.nordval.eu/declaration-of-conformity/

Importeur

Unternehmen:	TJM Supplies B.V.
Adresse:	Zompstraat 8 8102 HX Raalte Niederlanden
Email:	info@tjmsupplies.nl
Telefonnummer:	+31 85-0402973
Gewerbescheinnummer:	72016981
Umsatzsteuer-Identifikationsnummer:	NL858946439B01

Nordvål® ist eine eingetragene Marke von TJM Zwerink Holding B.V.

Technische Daten können ohne vorherige Ankündigung geändert werden.

Copyright©2020 TJM Supplies B.V. Alle Rechte vorbehalten

Hergestellt in China

IN DER BOX

Bitte aktivieren Sie das Kontrollkästchen für jedes der folgenden Elemente, bevor Sie es verwenden Ihre Smartwatch:

- ▶ Nordvöl SW102 Smartwatch
- ▶ USB-Ladekabel
- ▶ Benutzerhandbuch

LERNEN SIE IHRE SMARTWATCH KENNEN



APPS FÜR IHRE SMARTWATCH


Android

Öffnen Sie den Google Play Store und suchen Sie nach "Da Fit" um die App herunterzuladen und zu installieren.



iOS

Öffnen Sie die Apple Store und suchen Sie nach "Da Fit", um die App herunterzuladen und zu installieren.



BEGINNEN SIE MIT IHRER SMARTWATCH

Einschalten

Drücken Sie die Seitentaste 3 Sekunden lang oder schließen Sie das Ladegerät an, um die Smartwatch vor dem Einschalten aufzuladen. Öffnen Sie die Da Fit App auf Ihrem Smartphone.

Verbinden Sie die Smartwatch mit Ihrem smarwatch

1. Klicken Sie auf "Gerät hinzufügen" (Bild 1). Wenn Sie ein Android smartphone verwenden, können Sie die Smartwatch anschließen direkt Ihr smartphone über die Bluetooth Einstellungen.
2. Klicken Sie in der gescannten Geräteliste auf Ihr Gerät mit dem Namen „S20b“ (Bild 2). Wenn Sie ein iPhone verwenden, zeigt Ihr smartphone eine Bluetooth-Pairing-Anfrage an. Sie können auf Bluetooth "Pairing" klicken, um die Bluetooth-Verbindung zu bestätigen (Bild 3).
3. Sie sind jetzt verbunden und können Ihre Smartwatch verwenden.

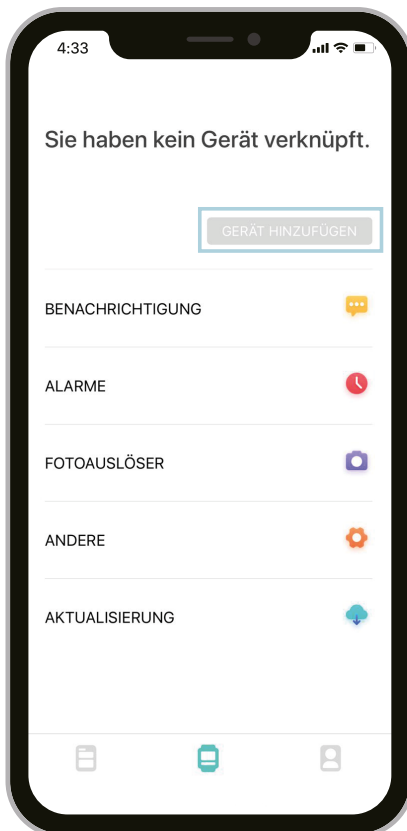


Bild 1

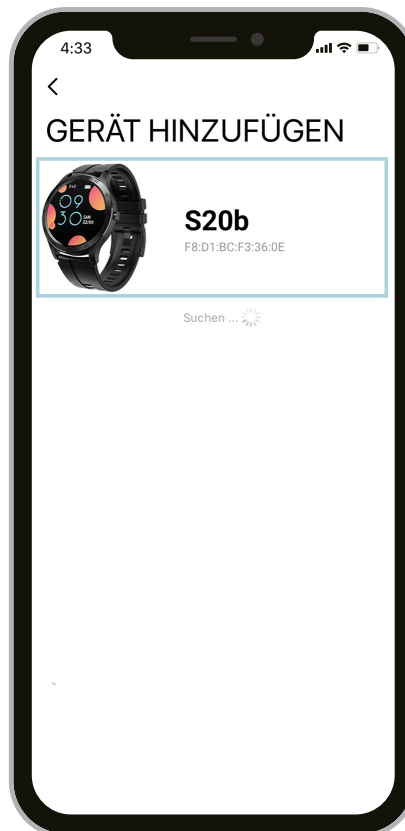


Bild 2

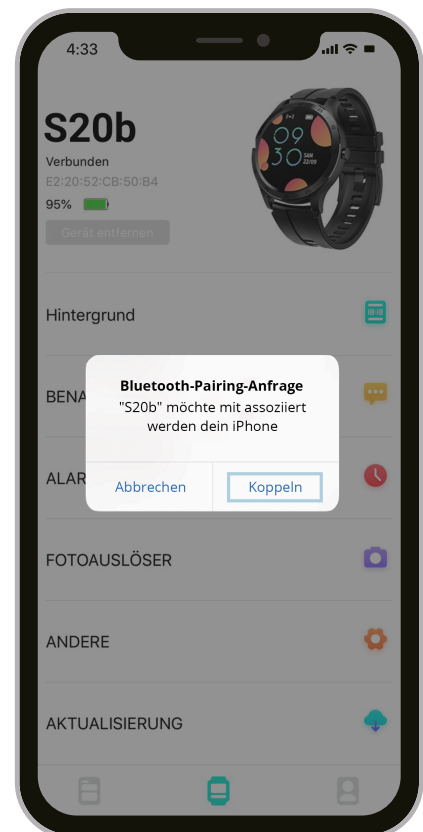


Bild 3 (iOS)

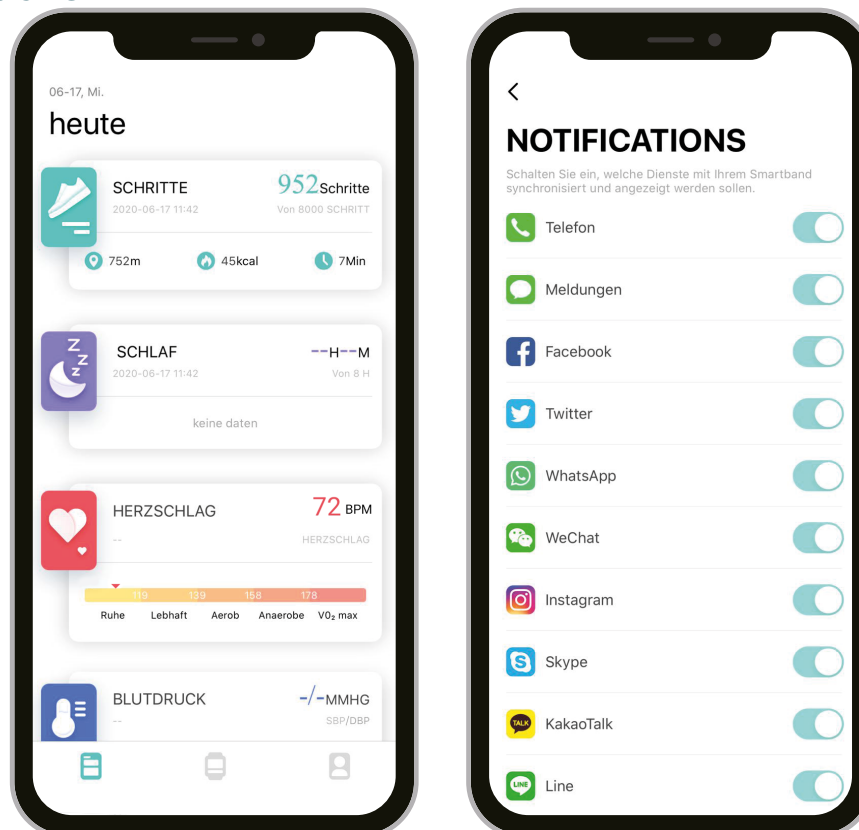
Funktionen

Schalten Sie die Smartwatch ein, um das Hauptmenü zu öffnen.
Hier finden Sie folgende Funktionen:

Smartwatch-Oberfläche



App-Oberfläche



HÄUFIG GESTELLTE FRAGEN

Meine Smartwatch wird nach einer Weile getrennt.

Wenn die App „Da fit“ nur im Hintergrund aktiv bleibt, wird die Gerät wird möglicherweise von Ihrem Smartphone getrennt und erfordert Wiederverbindung. Die App kann so konfiguriert werden, dass sie in der App aktiv bleibt Hintergrund, indem Sie die Einstellungen Ihres Smartphones in der App "Da Fit" ändern.

Ich erhalte keine Push-Nachrichten.

Ermöglichen Sie der App, Push-Benachrichtigungen in den App-Einstellungen zu senden.

Ist meine Smartwatch wasserdicht?

Ja. Die Smartwatch hat die Schutzart IP67. Das bedeutet, dass es kann maximal bis zu 5 Sekunden Eintauchen aushalten Tiefe von bis zu 1 Meter.

Gibt es eine schnelle Aktivierung des Bildschirms für meine Smartwatch?

Ja. Es gibt eine intelligente Weckaktivierung durch Bewegung des Handgelenks.

Wie kann ich meine Smartwatch in der App entfernen?

Sie können das Gerät einfach trennen, indem Sie in auf "Gerät entfernen" klicken die App. Hinweis für iOS-Benutzer: Gehen Sie nach dem Entfernen des Geräts aus dem App auf Ihre Bluetooth Einstellungen, klicken Sie auf das "i" und vergessen Sie die Smartwatch von Ihrem Smartphone.

Wie lange habe ich eine Garantie auf meine Produkt?

Nach dem Kauf gewähren wir auf alle unsere Produkte eine Garantie von 24 Monaten (mit einige Ausnahmen). Leider können wir nicht mit defekten Produkten umgehen aufgrund unsachgemäßer Verwendung, Sturzschäden, Wasserschäden usw.

Wurde Ihre Frage nicht beantwortet?

Wird Ihre Frage nicht erwähnt? Dann geh zu:
www.nordval.eu/smartwatch/sw102/faq

PRODUKTSPEZIFIKATIONEN SW102

Modellname	Nordvöl SW102
Größe / Gewicht	43.7x43.7x11.4mm / 52.5g
Chip-Prozessor	HunterSun HS6620D
Flash-Speicher	RAM 128KB, ROM 32MB
Touchscreen	1,28-Zoll-TFT-Touchscreen, 240x240 Pixel
Bluetooth	Bluetooth 4.2 oder höher
G-Sensor	Eingebaut - Silan SC7A20
Herzfrequenzsensor	Eingebaut - Tianyi Hexin HRS3300
Batteriekapazität	170 mAh - Batterie mit Lithiumpolymer
Akkulaufzeit	Verwenden Sie 5/7 Tage, Standby 20 Tage
Ladezeit / Ladegerät	3 Stunden / magnetisches Ladegerät
Wasserdicht	IP67
App Kompatibilität	Android 5.1 oder höher, iOS 8.0 oder höher
App-Sprache	EN, NL, DE, FR, ES, ITA, PT, KR, RU, AR, ZH
Smartwatch Sprache	EN, FR, ES, RU, JA, AR



NORDVÅL

Smart technology