
SMARTWATCH

NORDVÄL SW102



Nederlands



NORDVÄL

HALLO,

Bedankt voor het kopen van de Nordväl SW101 smartwatch.
Laten we snel beginnen!

INHOUDSOPGAVE

Verklaring van overeenstemming	3
Wat zit er in de doos?.....	5
Leer je smartwatch kennen.....	5
Apps om je smartwatch mee te verbinden.....	6
Aan de slag met je smartwatch.....	6
Veelgestelde vragen.....	9
Specificaties SW102.....	11

VERKLARING VAN OVEREENSTEMMING

Productgegevens

Voor het volgende

Product: radioapparatuur/smartwatch

Model: SW102



Verklaring en toepasselijke normen

Hierbij verklaart TJM Supplies B.V. dat het type radioapparatuur / smartwatch SW102 serie voldoet aan:

Richtlijn EMC 2014/53/EU en de RoHS-richtlijn (2011/65/EU) en de wijziging daarvan richtlijnen 2015/863/EU betreffende de beperking van het gebruik van bepaalde gevaarlijke stoffen in elektronische apparatuur.

De volledige tekst van de EU-conformiteitsverklaring kan worden geraadpleegd op het volgende internetadres:

www.nordval.eu/declaration-of-conformity/

Importeur

Bedrijfsnaam: TJM Supplies B.V.
Adres: Zompstraat 8
8102 HX Raalte
Nederland
Email: info@tjmsupplies.nl
Telefoon: +31 85-0402973
KVK nummer: 72016981
BTW nummer: NL858946439B01

Nordvål® is een geregistreerd handelsmerk van TJM Zwerink Holding B.V.

Specificaties kunnen zonder voorafgaande kennisgeving worden gewijzigd.

Copyright©2020 TJM Supplies B.V. Alle rechten voorbehouden

Gefabriceerd in China

WAT ZIT ER IN DE DOOS?

Controleer de verpakking op de inhoud voordat je de smartwatch in gebruik neemt:

- ▶ Nordvål SW102 smartwatch
- ▶ USB oplaadkabel
- ▶ Gebruikershandleiding

LEER JE SMARTWATCH KENNEN



APPS OM JE SMARTWATCH MEE TE VERBINDEN

Android

Open de Google Play Store en zoek naar “Da Fit” om de app te downloaden. Je kan ook onderstaande QR code ook scannen om meteen naar de app te gaan.



iOS

Open de App Store en zoek naar “Da Fit” om de app te downloaden. Je kan ook onderstaande QR code ook scannen om meteen naar de app te gaan.



AAN DE SLAG MET JE SMARTWATCH

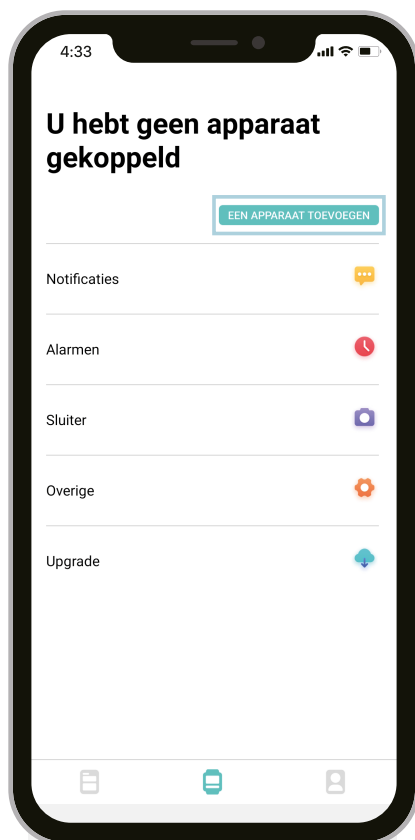
Inschakelen

Houd de knop aan de zijkant van de smartwatch ingedrukt voor 3 seconden of laad de smartwatch eerst op voor het opstarten.

Koppel de smartwatch met de app

Open de Da Fitt app op je smartphone en volg de volgende stappen:

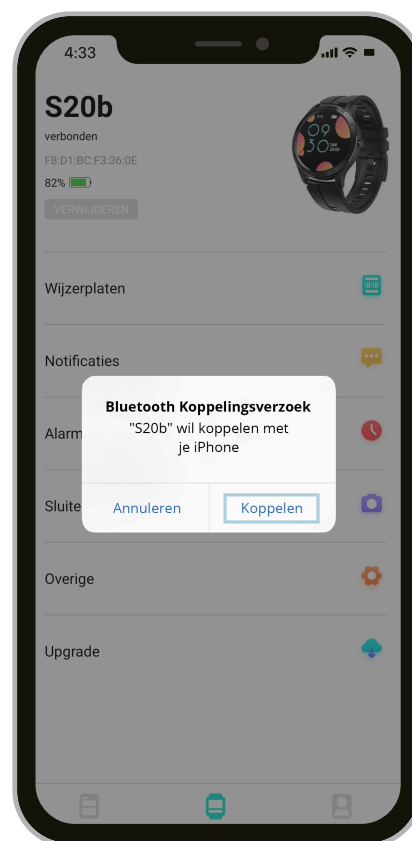
1. Klik op "een apparaat toevoegen" (afbeelding 1). Wanneer je gebruik maakt van een Android smartphone, dan is het ook mogelijk om de smartwatch direct via de Bluetooth instellingen te koppelen.
2. Selecteer de smartwatch genaamd "S20b" om deze te koppelen (afbeelding 2). Bij het gebruik van een iPhone zal je een pop up scherm krijgen met een koppel verzoek. Accepteer deze door op koppelen te drukken.
3. Je bent nu klaar met het koppelen van de smartwatch.



Afbeelding 1



Afbeelding 2



Afbeelding 3 (iOS)

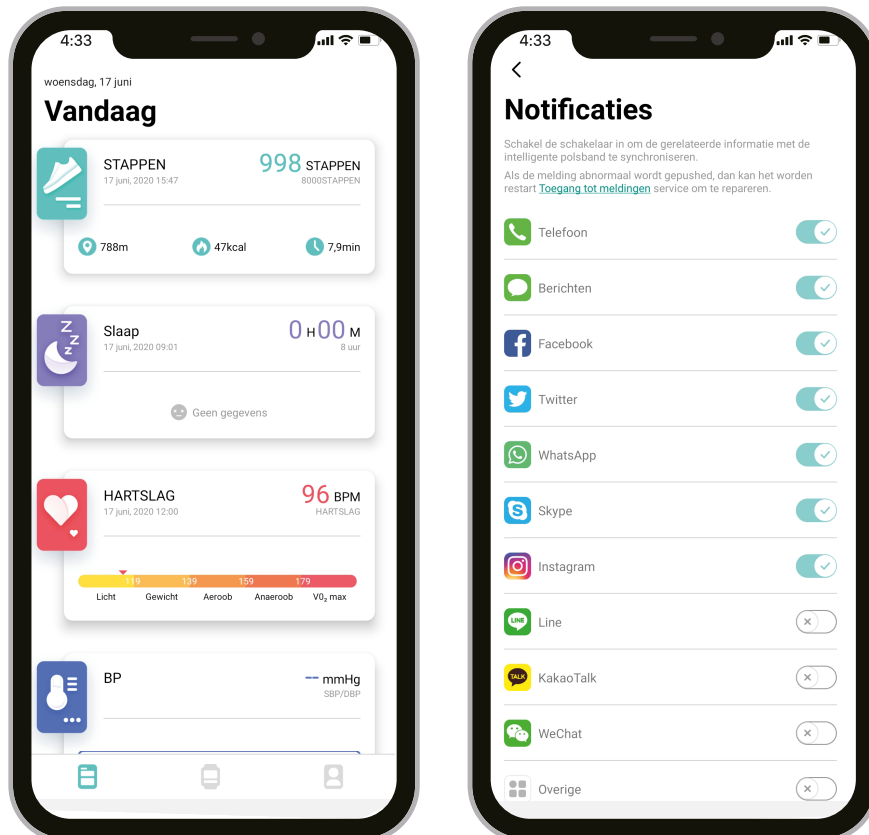
Functies

Schakel de smartwatch in om in het hoofdmenu terecht te komen, hier vind je de volgende functies:

Smartwatch menu



App menu



VEELGESTELDE VRAGEN

Mijn smartwatch verbreekt de verbinding.

Als de "Da fit" -app beperkt is om actief te blijven op de achtergrond, de apparaat kan worden losgekoppeld door je smartphone en vereist opnieuw verbinden. De app kan worden geconfigureerd om actief te blijven in de achtergrond door de instellingen van je smartphone in de "Da Fit" -app te wijzigen.

Ik ontvang geen push-berichten.

Sta toe dat de app pushmeldingen verzendt in de app-instellingen.

Is mijn smartwatch waterdicht?

Ja. De smartwatch heeft een IP67 waterdichtheid rating. Dit betekent dat de smartwatch bestand is tegen maximaal 5 seconden onderdompeling met een maximum diepte tot 1 meter.

Is er een slimme wake up scherm activatie?

Ja. Er is een slimme wake up scherm activatie d.m.v. polsbeweging.

Hoe verwijder ik de smartwatch uit de Da Fit app?

Het verwijderen van de smartwatch uit de app is eenvoudig. Klik op “verwijderen” en bevestig dit. Notitie voor iOS gebruikers: ga naar het verwijderen naar jouw Bluetooth instellingen en klik op “i” en vergeet de smartwatch vanuit je smartphone.

Hoelang heb ik garantie op mijn smartwatch?

Wij geven 24 maanden garantie op al onze producten na aankoop (met enkele uitzonderingen). Helaas kunnen wij geen producten behandelen die defect zijn geraakt door onjuist gebruik, valschade, waterschade, etc.

Is jouw vraag niet beantwoord?

De veelgestelde vragen, oplossingen en tips worden hierboven beantwoord. Is jouw vraag niet vermeld? Ga dan naar: www.nordval.eu/smartwatch/sw102/faq

SPECIFICATIES SW102

Product naam	Nordvål SW102
Formaat / gewicht	43.7x43.7x114.4mm / 52.5g
Chip processor	HunterSun HS6620D
Flash geheugen	RAM 128KB, ROM 32MB
Touchscreen	1,28 inch TFT touchscreen, 240x240 pixels
Bluetooth	Bluetooth 4.2 of hoger
G-Sensor	Ingebouwd - Silan SC7A20
Hartslagmeter	Ingebouwd - Tianyi Hexin HRS3300
Accu capaciteit	170 mAh - Batterij met lithium-polymeer
Accu duur	Gebruik 5/7 dagen, Standby 20 dagen
Oplaadtijd / type	3 uur / magnetische oplader
Waterdichtheid	IP67
App compatibel met	Android 5.1 of hoger, iOS 8.0 of hoger
App taal	EN, NL, DE, FR, ES, ITA, PT, KR, RU, AR, ZH
Smartwatch Menu taal	EN, FR, ES, RU, JA, AR



NORDVÄL

Smart technology