
SMARTWATCH

NORDVÄL SW103



Deutsch



NORDVÄL

A person is shown from a high-angle perspective, performing a yoga pose (Cobra) on a blue mat. They are wearing a black smartwatch on their left wrist. The background is a bright, slightly blurred indoor space with a wooden floor and some decorative items.

NORDVÄL®

Your smart technology friends.

Copyright © 2021 TJM Supplies B.V. All rights reserved.
Nordväl® is the registered trademark of TJM Zwerink Holding B.V.

HALLO,

Vielen Dank für den Kauf der Nordvöl SW103 Smartwatch.
Lass uns anfangen!

INHALTSVERZEICHNIS

Konformitätserklärung	2
In der Box	4
Lernen Sie Ihre Smartwatch kennen	4
App	5
Beginnen Sie mit Ihrer Smartwatch	5
Häufig gestellte Fragen	10
Produktspezifikationen	12

KONFORMITÄTSERKLÄRUNG

Produktinformation

Für den folgenden

Produkt: Smartwatch

Typ: SW103



Erklärung und geltende Normen

Hiermit erklärt TJM Supplies B.V., dass der Typ der Smartwatch SW103, serie konform ist mit:

Richtlinie EMC 2014/53/EU und RoHS-Richtlinie (2011/65/EU) und deren Änderung Richtlinien 2015/863/EU zur Beschränkung der Verwendung bestimmter gefährlicher Stoffe in elektronische Geräte.

Den vollständigen Text der EU-Konformitätserklärung finden Sie unter folgende Internetadresse:
www.nordval.eu/declaration-of-conformity/

Importeur

Unternehmen:	TJM Supplies B.V.
Adresse:	Zompstraat 8 8102 HX Raalte Niederlanden
Email:	info@tjmsupplies.nl
Telefonnummer:	+31 85-0402973
Gewerbescheinnummer:	72016981
Umsatzsteuer-Identifikationsnummer:	NL858946439B01

Nordvål® ist eine eingetragene Marke von TJM Zwerink Holding B.V.

Technische Daten können ohne vorherige Ankündigung geändert werden.

Copyright © 2021 TJM Supplies B.V.

Alle Rechte vorbehalten

Hergestellt in China

IN DER BOX

Bitte aktivieren Sie das Kontrollkästchen für jedes der folgenden Elemente, bevor Sie es verwenden Ihre Smartwatch:

- ▶ Nordvöl SW103 Smartwatch
- ▶ USB-Magnetladegerät
- ▶ Benutzerhandbuch

LERNEN SIE IHRE SMARTWATCH KENNEN



Ä



Ä

APP

Android

Öffnen Sie den Google Play Store und suchen Sie nach "Da Fit" um die App herunterzuladen und zu installieren.



iOS

Öffnen Sie die Apple Store und suchen Sie nach "Da Fit", um die App herunterzuladen und zu installieren.



BEGINNEN SIE MIT IHRER SMARTWATCH

Einschalten

Drücken Sie die Steuertaste 3 Sekunden lang oder schließen Sie das Ladegerät an, um die Smartwatch vor dem Einschalten aufzuladen. Öffnen Sie die Da Fit App auf Ihrem Smartphone.

Verbinden Sie die Smartwatch mit Ihrem smarwatch

1. Klicken Sie auf "Gerät hinzufügen" (Bild 1). Wenn Sie ein Android smartphone verwenden, können Sie die Smartwatch anschließen direkt Ihr smartphone über die Bluetooth Einstellungen.
2. Klicken Sie in der gescannten Geräteliste auf Ihr Gerät mit dem Namen „SW103“ (Bild 2). Wenn Sie ein iPhone verwenden, zeigt Ihr smartphone eine Bluetooth-Pairing-Anfrage an. Sie können auf Bluetooth "Pairing" klicken, um die Bluetooth-Verbindung zu bestätigen (Bild 3).
3. Sie sind jetzt verbunden und können Ihre Smartwatch verwenden.

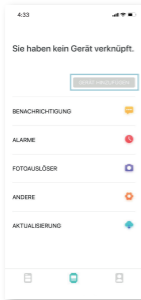


Bild 1



Bild 2

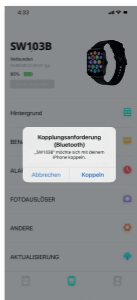



Bild 3 (iOS)

Funktionen

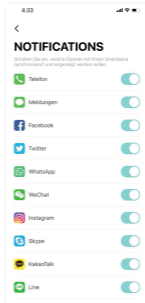
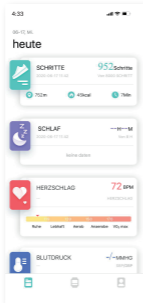
Schalten Sie die Smartwatch ein, um das Hauptmenü zu öffnen. Hier finden Sie folgende Funktionen:

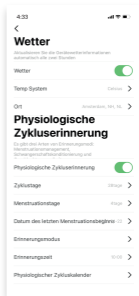
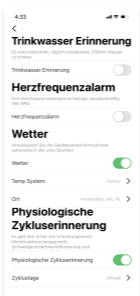
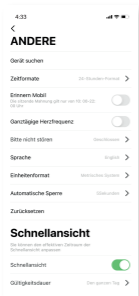
Smartwatch-Oberfläche





App-Oberfläche





HÄUFIG GESTELLTE FRAGEN

Meine Smartwatch wird nach einer Weile getrennt.

Wenn die App „Da fit“ nur im Hintergrund aktiv bleibt, wird die Gerät wird möglicherweise von Ihrem Smartphone getrennt und erfordert Wiederverbindung. Die App kann so konfiguriert werden, dass sie in der App aktiv bleibt Hintergrund, indem Sie die Einstellungen Ihres Smartphones in der App "Da Fit" ändern.

Ich erhalte keine Push-Nachrichten.

Ermöglichen Sie der App, Push-Benachrichtigungen in den App-Einstellungen zu senden.

Ist meine Smartwatch wasserdicht?

Ja. Die Smartwatch hat die Schutzart IP67. Dies bedeutet, dass es 30 Minuten lang kontinuierlich in bis zu 1 m tiefes Wasser getaucht werden kann.

Gibt es eine schnelle Aktivierung des Bildschirms für meine Smartwatch?

Ja. Es gibt eine intelligente Weckaktivierung durch Bewegung des Handgelenks.

Wie kann ich meine Smartwatch in der App entfernen?

Sie können das Gerät einfach trennen, indem Sie in auf "Gerät entfernen" klicken die App. Hinweis für iOS-Benutzer: Gehen Sie nach dem Entfernen des Geräts aus dem App auf Ihre Bluetooth Einstellungen, klicken Sie auf das "i" und vergessen Sie die Smartwatch von Ihrem Smartphone.

Wie lange habe ich eine Garantie auf meine Produkt?

Nach dem Kauf gewähren wir auf alle unsere Produkte eine Garantie von 24 Monaten (mit einige Ausnahmen). Leider können wir nicht mit defekten Produkten umgehen aufgrund unsachgemäßer Verwendung, Sturzschäden, Wasserschäden usw.

Wurde Ihre Frage nicht beantwortet?

Wird Ihre Frage nicht erwähnt? Dann geh zu:
www.nordval.eu/sw103-faq/

PRODUKTSPEZIFIKATIONEN

Modellname	Nordvöl SW103
Größe / Gewicht	44.4x36x10.2mm / 47g
Chip-Prozessor	GR5515
Flash-Speicher	RAM 64KB, ROM 64MB
Touchscreen	1,69-Zoll-Touchscreen, 240 x 280 Pixel
Bluetooth	5.1 Bluetooth Low Energy Chip
G-Sensor	Ja
Herzfrequenzsensor	Tianyi Hexin HRS3300 (Eingebaut)
Batteriekapazität	190 mAh - Batterie mit Lithiumpolymer
Akkulaufzeit	Verwenden Sie 5/7 Tage, Standby 25 Tage
Ladezeit / Ladegerät	2,5 Stunden / magnetisches Ladegerät
Wasserdicht	IP67
App Kompatibilität	Android 4.4 oder höher, iOS 8.0 oder höher
App-Sprache	EN, NL, DE, FR, ES, ITA, PT, KR, RU, AR, ZH
Smartwatch Sprache	EN, NL, DE, FR, ES, RU, JA, AR, ZH

A person is shown from the back, performing a yoga pose (Cobra) on a blue mat. They are wearing a black smartwatch on their left wrist. The background is a bright, indoor setting with a wooden floor and some decorative items.

NORDVÄL®

Your smart technology friends.

Copyright © 2021 TJM Supplies B.V. All rights reserved.
Nordväl® is the registered trademark of TJM Zwerink Holding B.V.



NORDVÄL

Smart technology